

 **MONDIAL**[®]
QUALITY SINCE 1946

Soave Star



ITALIANO

PULL NERO MELANGE OCCORRENTE

- Filato SOAVE STAR, col. 888, g 200 (250-300-300).
- Filato SOAVE, col. 982, g 100 (100-150-150)
- Ferri n. 4,5
- Ago da lana con punta arrotondata
- Difficoltà facile
- Taglia 42 (44-46-48)

PUNTI IMPIEGATI

Maglia tubolare (avvio e chiusura). Punto coste 2/2. Maglia rasata diritta. Punto maglia per la chiusura della m. tubolare.

CAMPIONE

Cm 10x10 = 23 m. e 30 f. lavorati a maglia rasata dir. con i f. n. 4,5.

ESECUZIONE

Dietro: con i f. 4,5 e il filato Soave Star col. 888 avv. 124 (131-138-145) m. e, per il bordo, lav. 24 f. a m. tubolare, pari a cm 4. Pros. a m. rasata dir. aumentando ai lati, a partire dal 13° f., 1 m. ogni 12 f. per 8 volte. A cm 37 (40-43-46) dal bordo pros. con il filato Soave col. 982. A cm 17 (18-19-20) dal cambio di filato intrecc. tutte le m.

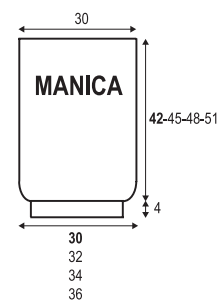
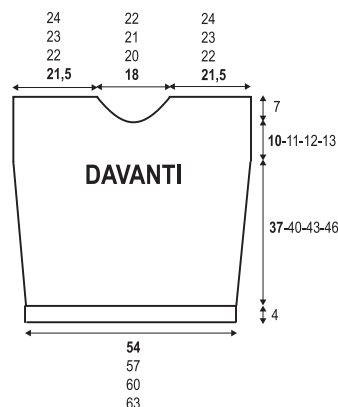
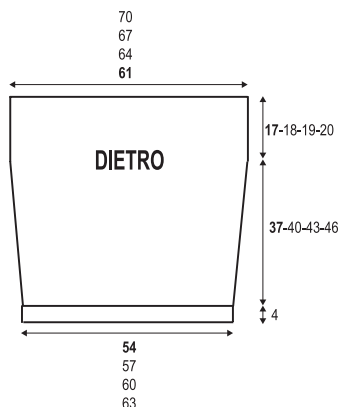
Davanti: con i f. n. 4,5 e il filato Soave Star col. 888 avv. 124 (131-138-145) m. e lav. come indicato per il dietro fino a cm 10 (11-12-13) dal cambio di colore quindi, per lo scollo, intrecc. le 12 (15-18-21) m. centrali e pros. sulle 2 parti separatamente intrecciando ancora verso il centro, ogni 2 f., 5 m. per 1 volta, 3 m. per 1 volta, 2 m. per 3 volte, 1 m. per 1 volta. A cm 6 dall'inizio dello scollo intrecc. le 49 (51-53-55) m. rimaste per ciascuna spalla.

Manica: con i f. n. 4,5 e il filato Soave col. 982 avv. 66 (72-76-81) m. e, per il bordo, lav. 24 f. a m. tubolare, pari a cm 4. Pros. a m. rasata dir. aum. 1 m. ai lati nel corso del 1° f. A cm 12 (13-14-15) dal bordo continuare con il filato Soave Star col. 888. A cm 42 (45-48-51) dal bordo intrecc. tutte le m.

CONFEZIONE E RIFINITURE

Cucire la spalla destra.

Collo: con i f. n. 4,5 e il filato Soave ripr. 112 (116-120-124) m. intorno alo scollo e lav. 19 f. a coste 2/2 e 4 f. a m. tubolare, pari a cm 7. Chiudere le m. con l'ago a p. maglia. Cucire la spalla sinistra e i lati del collo. Chiudere e montare le maniche. Cucire i fianchi.



ENGLISH

MELANGE BLACK PULLOVER

MATERIALS

- 200 (250-300-300) grams of col. 888 SOAVE STAR yarn.
- 100 (100-150-150) grams of col. 982 SOAVE yarn.
- Size no. 4.5 knitting needles
- Darning needle
- Skill level: easy
- Size 42 (44-46-48)

STITCHES

Tubular stitch (cast-on and bind off). Rib 2/2. Stockinette stitch. Graft stitch for binding off tubular st.

TENSION

10x10 cm = 23 sts. and 30 r. in stockinette st. using no. 4.5 knitting needles.

PATTERN

Back: using no. 4.5 knitting needles and Soave Star col. 888 yarn, cast-on 124 (131-138-145) sts. and, for band shaping, work 24 r. in tubular st. (= 4 cm). Cont. in stockinette st. and on both edges, from 13rd r., incr. 1 st. every 12 r. 8 times. At 37 (40-43-46) cm from band, cont. using Soave col. 982 yarn. At 17 (18-19-20) cm after you have changed the yarn, bind off all sts.

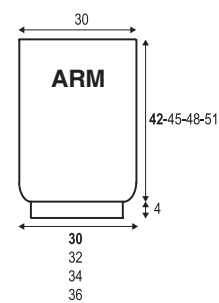
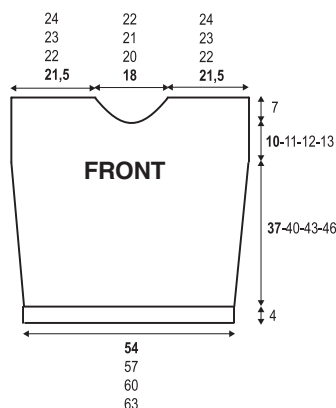
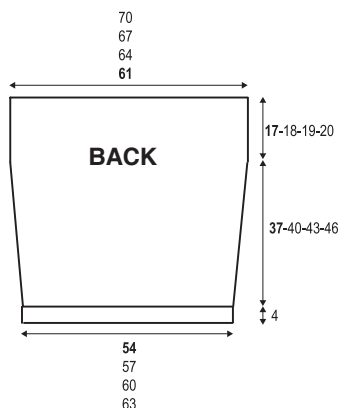
Front: using no. 4.5 knitting needles and Soave Star col. 888 yarn, cast-on 124 (131-138-145) sts. and work as given for back until 10 (11-12-13) cm from colour changing then, for neckline shaping, bind off 12 (15-18-21) central sts. and cont. working 2 pieces separately, binding off (always to the centre) every 2 r. 5 sts. once, 3 sts. once, 2 sts. 3 times, 1 st. once. At 6 cm from beg. of neckline, bind off 49 (51-53-55) rem. sts. for each shoulder.

Sleeve: using no. 4.5 knitting needles and Soave col. 982 yarn, cast-on 66 (72-76-81) sts. and, for band shaping, work 24 r. in tubular st. (= 4 cm). Cont. in stockinette st., incr. on both edges, 1 st. across 1st r. At 12 (13-14-15) cm from band cont. using Soave Star col. 888 yarn. At 42 (45-48-51) cm from band bind off all sts.

FINISHING

Sew right shoulder.

Collar: using no. 4.5 knitting needles and Soave yarn, pick-up 112 (116-120-124) sts. around neckline and work 19 r. rib 2/2 and 4 r. in tubular st. (= 7 cm). Bind off all sts. in graft st. using darning needle. Sew left shoulder and sides of collar. Close and assemble the sleeves. Sew side seams.



ESPAÑOL

JERSEY NEGRO JASPEADO

MATERIALES

- Hilo SOAVE STAR, col. 888, 200 (250-300-300) g.
- Hilo SOAVE, col. 982, 100 (100-150-150) g
- Agujas n° 4 ½
- Aguja da lanera sin punta
- Dificultad fácil
- Talla 42 (44-46-48)

PUNTOS EMPLADOS

Punto tubular (inicio y cierre). Punto elástico 2/2. Punto jersey derecho. Punto media para el cierre del p. tubular.

MUESTRA DEL PUNTO

10x10 cm = 23 p. y 30 vts. trabajados a punto jersey der. con las ag. n° 4 ½.

REALIZACIÓN

Espalda: con las ag. n° 4 ½ y el hilo Soave Star col. 888 montar 124 (131-138-145) p. y, para la orilla, trab. 24 vts. a p. tubular, igual a 4 cm. Pros. a p. jersey der. aumentando en los lados, a partir de la 13ª vta., 1 p. cada 12 vts. 8 veces. A 37 (40-43-46) cm de la orilla pros. con el hilo Soave col. 982. A 17 (18-19-20) cm del cambio de hilo rematar todos los p.

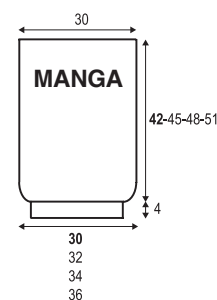
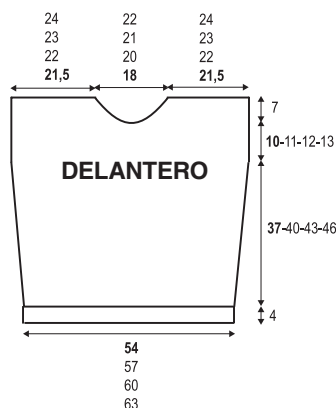
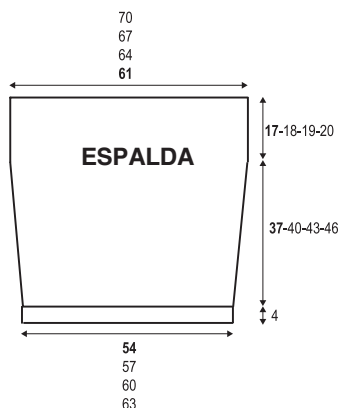
Delantero: con las ag. n° 4 ½ y el hilo Soave Star col. 888 montar 124 (131-138-145) p. y trab. como se ha indicado para la espalda hasta 10 (11-12-13) cm del cambio de color luego, para el escote, rematar los 12 (15-18-21) p. centrales y pros. en las 2 partes por separado rematando aun hacia el centro, cada 2 vts., 5 p. 1 vez, 3 p. 1 vez, 2 p. 3 veces, 1 p. 1 vez. A 6 cm del inicio del escote rematar los 49 (51-53-55) p. restantes para cada hombro.

Manga: con las ag. n° 4 ½ y el hilo Soave col. 982 montar 66 (72-76-81) p. y, para la orilla, trab. 24 vts. a p. tubular, igual a 4 cm. Pros. a p. jersey der. aum. 1 p. en los lados durante la 1ª vta. A 12 (13-14-15) cm de la orilla continuar con el hilo Soave Star col. 888. A 42 (45-48-51) cm de la orilla rematar todos los p.

REMATE Y CONFECCIÓN

Coser el hombro derecho.

Cuello: con las ag. n° 4 ½ y el hilo Soave recoger 112 (116-120-124) p. alrededor del escote y trab. 19 vts. a p. elástico 2/2 y 4 vts. a p. tubular, igual a 7 cm. Cerrar los p. con la aguja lanera a p. media. Coser el hombro izquierdo y los lados del cuello. Cerrar y poner las mangas. Coser los lados.



DEUTSCH

PULLI SCHWARZ MELANGE

MAN BENÖTIGT

- Garn SOAVE STAR, Fb 888, g 200 (250-300-300).
- Garn SOAVE, Fb 982, g 100 (100-150-150)
- Stricknadeln Nr 4,5
- 1 stumpfe Wollnadel
- Schwierigkeitsgrad: einfach
- Größe 42 (44-46-48)

GRUNDMUSTER

Italienische Rundmaschen (Anschlag und Abschluss). Rippenmuster 2/2. Glatte rechte Maschen. Maschenstich für den Abschluss der Ital Rundm.

MASCHENPROBE

10x10 cm = 23 M und 30 R mit den Nd Nr 4,5 glatt re gestr.

AUSFÜHRUNG

Rückenteil: mit den Nd Nr 4,5 und mit dem Garn Soave Star Fb 888 124 (131-138-145) M anschl und für das Bord 24 R Ital Rundm str, gleich 4 cm. Glatt re weiterstr und dabei an beiden Seiten, ab der 13. R, 1 M alle 12 R 8x aufn. Nach 37 (40-43-46) cm ab dem Bord mit dem Garn Soave Fb 982 weiterstr. Nach 17 (18-19-20) cm ab dem Garnwechsel alle M abk.

Vorderteil: mit den Nd Nr 4,5 und mit dem Garn Soave Star 888 124 (131-138-145) M anschl und arb wie in der Anleitung für das Rückenteil bis 10 (11-12-13) cm ab dem Farbwechsel, dann für den Halsausschnitt die mittl 12 (15-18-21) M abk und die beiden Teile separat weiterstr und dabei zum Halsausschnitt hin, alle 2 R, 5 M 1x, 3 M 1x, 2 M 3x, 1 M 1x abn. Nach 6 cm ab Anfang des Halsausschnitts die restl 49 (51-53-55) M für jede Schulter abk.

Ärmel: mit den Nd Nr 4,5 und mit dem Garn Soave 982 66 (72-76-81) M anschl und für das Bord 24 R Ital Rundm str, gleich 4 cm. Glatt re weiterstr und 1 M an beiden Seiten im Lauf der 1. R aufn. Nach 12 (13-14-15) cm ab dem Bord mit dem Garn Soave Star Fb 888 weiterstr. Nach 42 (45-48-51) cm ab dem Bord alle M abk.

AUSARBEITUNG UND FERTIGSTELLUNG

Die rechte Schulter zusammennähen.

Hals: mit den Nd Nr 4,5 und mit dem Garn Soave 112 (116-120-124) M rund um den Halsausschnitt aufn, 19 R im Rippenmst 2/2 und 4 R Ital Rundm str, gleich 7 cm. Die M mit der Wollnd und mit Maschenstich schließen. Die linke Schulter und die Seiten am Halsausschnittbördchen zusammennähen. Die Ärmel schließen und einsetzen. Die Seiten zusammennähen.

